



FÜR MIETER

einer Mietwohnungen mit kollektivem Tank, aber ohne Verwaltung

VSZ

Wie füllt der Mieter das Online-Antragsformular aus?

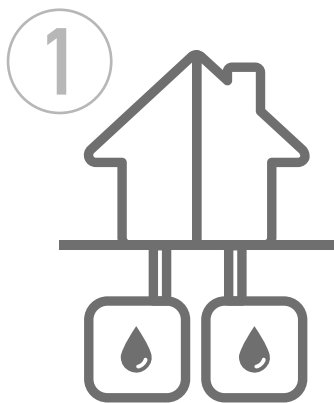
- Anleitung 2 -



VSZ

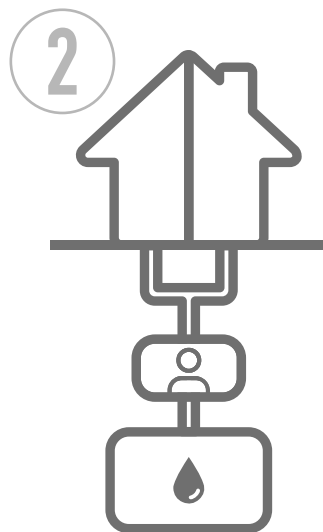
Diese Anleitung richtet sich an **Mieter** eines Miteigentums, welches nicht über eine Verwaltung geregelt wird.
Des Weiteren hilft Ihnen dieser Leitfaden Schritt für Schritt, damit Sie Ihren Antrag
auf eine Heizkostenzulage in Höhe von 225 Euro korrekt ausfüllen können.

Es gibt 3 verschiedene Ausgangssituationen



Wohnungen
mit individuellen Tanks
für jede Wohnung

*Siehe Anleitung:
„Wie füllt man das Online-
Antragsformular für
eine **individuelle Wohnung** aus?“*



Mietwohnungen
mit einem kollektiven Tank, die durch
eine Verwaltung geregelt werden

*Siehe Anleitung:
„Wie füllt man das Online-Antrags-
formular für ein **Miteigentum**
oder eine **Anlageimmobilie** aus?“*



Mietwohnungen
mit einem kollektiven Tank,
die **nicht** durch eine Verwaltung
geregelt werden

**Lesen Sie
diese Anleitung weiter**

Für Situation 3 musste der Vermieter der Mietwohnungen eine „fiktive“ ZDU-Nummer über eine vom FÖD Wirtschaft verwaltete IT-Plattform anfragen.

**Diese Nummer muss der Vermieter jedem Haushalt seiner Immobilie mitteilen!
Nur mit dieser Nummer kann der Mieter das Antragsformular ordnungsgemäß ausfüllen.**

1. Bevor Sie das Formular ausfüllen

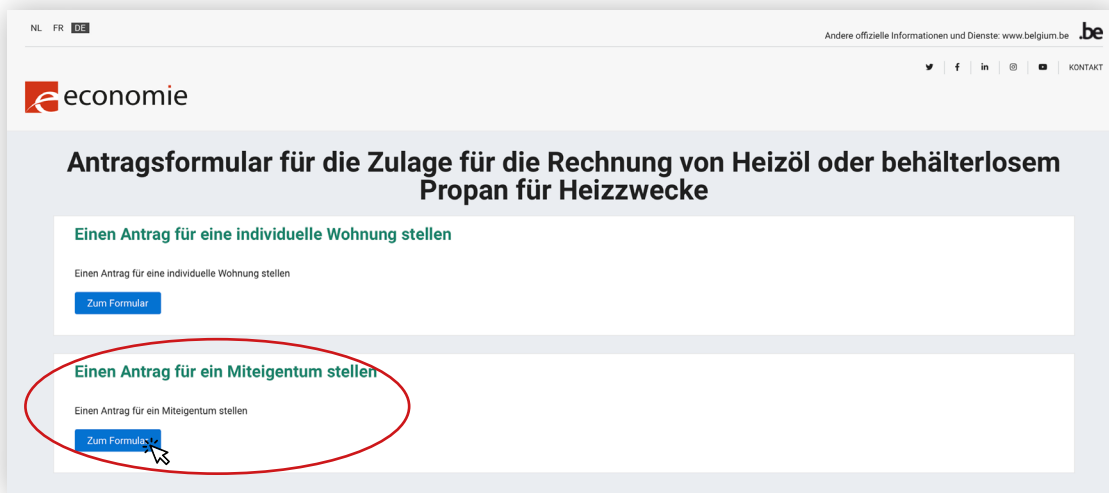
Bitte halten Sie Folgendes bereit:

- Ihre besagte Heizöl- oder Propanrechnung
- Ihren Personalausweis & Pin
- Ihr Smartphone mit der App itsme & dem itsme-Pin
- Die ZDU-Nummer/ die Unternehmensnummer, die Sie von Ihrem Vermieter erhalten haben.

2. Öffnen Sie das Online-Formular

Geben Sie die URL <https://chequemazout.economie.fgov.be/de/login> in Ihrem Webbrowser ein.

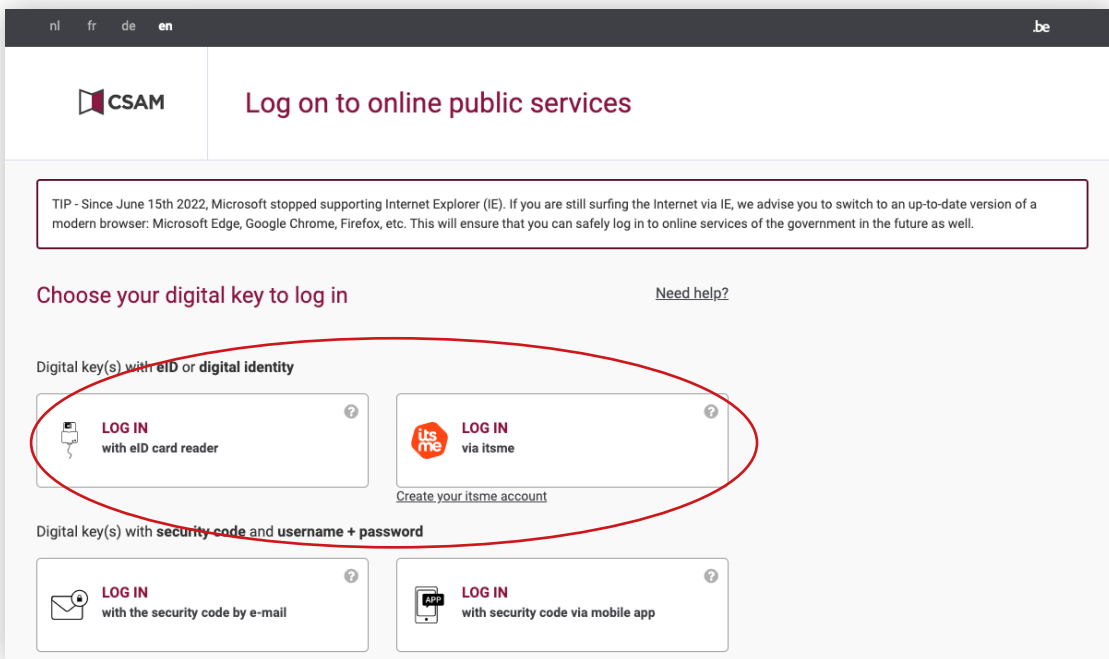
Es erscheint der folgende Bildschirm:



Klicken Sie bei „Einen Antrag für ein Miteigentum stellen“ auf die Schaltfläche „Zum Formular“, um Ihren Antrag für ein Miteigentum auszufüllen.

3. Melden Sie sich an:

Es erscheint der folgende Bildschirm:



Melden Sie sich an:

- mit Ihrem Personalausweis über einen eID-Kartenleser
- oder über Itsme

4. Ergänzen Sie das Formular

Es erscheint folgender Bildschirm:

Einige Ihrer persönlichen Daten sind schon vorausgefüllt:

- Ihre Nationalregisternummer
- Ihr Vor- und Familiennamen
- Ihre Adresse

Ergänzen Sie das Formular:

- Fügen Sie bei „Antragsteller“ Ihre E-Mail-Adresse und Telefonnummer ein.
- Geben Sie bei „Bankdaten“ die IBAN-Nummer Ihres Bankkontos ein (damit später die Zulage überwiesen werden kann).

Scrollen Sie runten bis zum Punkt „Miteigentum“

5. Fügen Sie die ZDU-Nummer ein

Bei Miteigentum klicken Sie auf „Wählen Sie ein Miteigentum“

Es erscheint folgendes Fenster:

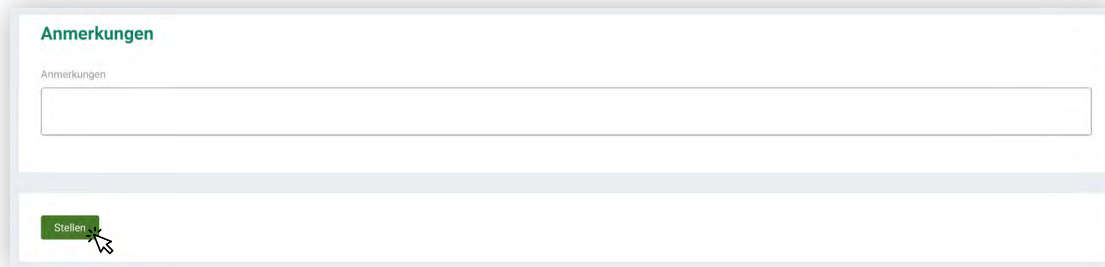
Geben Sie die ZDU-Nummer des Miteigentum sein und klicken Sie auf „Suchen“.

Im unteren Bereich des Fensters erscheint nun unter „ZDU-Nummer des Miteigentums“ und „Miteigentum“ die ZDU-Nummer.

Klicken Sie nun auf das grüne Häkchen und Sie gelangen wieder zum Formular zurück.

6. Senden Sie Ihre Anmerkungen

Neben eigenen Anmerkungen können Sie zur Sicherheit die Angaben (Name und Adresse) Ihres Vermieters in das Feld unter „Anmerkungen“ einfügen.

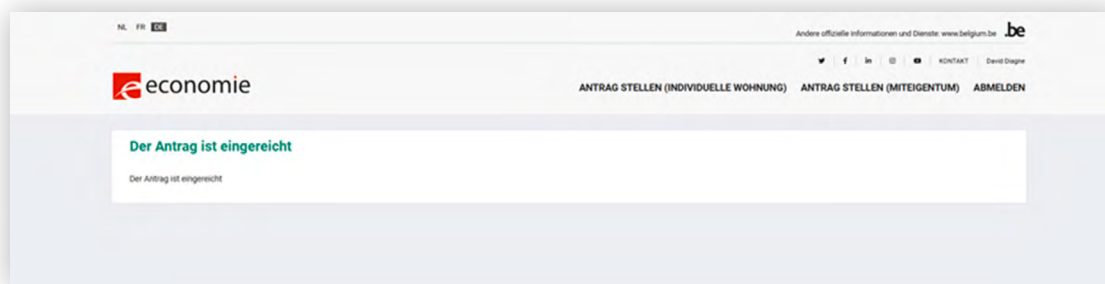


The screenshot shows a form titled "Anmerkungen" (Remarks). It features a text input field with the placeholder text "Anmerkungen". Below the input field is a green button labeled "Stellen" (Submit), which is being clicked by a mouse cursor.

Klicken Sie dann auf „Stellen“.

7. Bestätigung der Einreichung des Antrags

Nachdem Sie Ihren Antrag korrekt eingegeben haben, erhalten Sie eine Bestätigung auf dem Bildschirm. Zu einem späteren Zeitpunkt erhalten Sie auch eine Bestätigung per E-Mail.



The screenshot shows the confirmation page on the website. The header includes the "economie" logo, navigation links for "ANTRAG STELLEN (INDIVIDUELLE WOHNUNG)", "ANTRAG STELLEN (MITEIGENTUM)", and "ABMELDEN", and social media icons. The main content area displays a green message: "Der Antrag ist eingereicht" (The application has been submitted), with a smaller sub-message "Der Antrag ist eingereicht" below it.